



CENTRO MUNICIPAL DE EDUCAÇÃO INFANTIL SÃO JOSÉ
PROFESSORAS: CIRLENE, EDILENE E MICHELE
TURMA: INFANTIL 4 – ROTEIRO:33
PERÍODO DE REALIZAÇÃO: 25/10 A 05/11/2021

O QUE VAMOS ESTUDAR?

SABERES E CONHECIMENTOS:

- FORMAS GEOMÉTRICAS.
- FIGURAS GEOMÉTRICAS.
- ELEMENTOS DA LINGUAGEM VISUAL: TEXTURAS, CORES, SUPERFÍCIES, VOLUMES, ESPAÇOS, FORMAS ETC.
- REPRESENTAÇÃO VISUAL. REPRESENTAÇÃO GRÁFICA E PLÁSTICA: DESENHO, PINTURA, COLAGEM, DOBRADURA, ESCULTURA ETC.
- LINGUAGEM ESCRITA, SUAS FUNÇÕES E USOS SOCIAIS.
- ASPECTOS GRÁFICOS DA ESCRITA.
- LINGUAGEM ORAL.
- REPRESENTAÇÃO GRÁFICA COMO EXPRESSÃO DE CONHECIMENTOS, EXPERIÊNCIAS E SENTIMENTOS.

PARA QUE VAMOS ESTUDAR ESTES CONTEÚDOS?

OBJETIVOS DE APRENDIZAGEM E DESENVOLVIMENTO:

✓ **O EU, O OUTRO E O NÓS.**

(EI03E004) COMUNICAR SUAS IDEIAS E SENTIMENTOS A PESSOAS E GRUPOS DIVERSOS.

- ❖ EXPRESSAR E REPRESENTAR COM DESENHO E OUTROS REGISTROS GRÁFICOS SEUS CONHECIMENTOS, SENTIMENTOS E APREENSÃO DA REALIDADE.

✓ **CORPO, GESTOS E MOVIMENTOS.**

(EI03CG05) COORDENAR SUAS HABILIDADES MANUAIS NO ATENDIMENTO ADEQUADO A SEUS INTERESSES E NECESSIDADES EM SITUAÇÕES DIVERSAS.

- ❖ PINTAR, DESENHAR, RABISCAR, FOLHEAR, MODELAR, CONSTRUIR, COLAR À SUA MANEIRA, UTILIZANDO DIFERENTES RECURSOS E DANDO SIGNIFICADOS ÀS SUAS IDEIAS, AOS SEUS PENSAMENTOS E SENSAÇÕES.



✓ **TRAÇOS, SONS, CORES E FORMAS.**

(EI03TS02) EXPRESSAR-SE LIVREMENTE POR MEIO DE DESENHO, PINTURA, COLAGEM, DOBRADURA E ESCULTURA, CRIANDO PRODUÇÕES BIDIMENSIONAIS E TRIDIMENSIONAIS.

- ❖ DESENHAR, CONSTRUIR E IDENTIFICAR PRODUÇÕES BIDIMENSIONAIS E TRIDIMENSIONAIS.
- ❖ EXPLORAR FORMAS VARIADAS DOS OBJETOS PARA PERCEBER AS CARACTERÍSTICAS DAS MESMAS E UTILIZÁ-LAS EM SUAS COMPOSIÇÕES.

✓ **ESCUTA, FALA, PENSAMENTO E IMAGINAÇÃO.**

(EI03EF04) RECONTAR HISTÓRIAS OUVIDAS E PLANEJAR COLETIVAMENTE ROTEIROS DE VÍDEOS E DE ENCENAÇÕES, DEFININDO OS CONTEXTOS, OS PERSONAGENS, A ESTRUTURA DA HISTÓRIA.

- ❖ ORALIZAR SOBRE FATOS E ACONTECIMENTOS DA HISTÓRIA OUVIDA.

(EI03EF01) EXPRESSAR IDEIAS, DESEJOS E SENTIMENTOS SOBRE SUAS VIVÊNCIAS, POR MEIO DA LINGUAGEM ORAL E ESCRITA (ESCRITA ESPONTÂNEA), DE FOTOS, DESENHOS E OUTRAS FORMAS DE EXPRESSÃO.

- ❖ UTILIZAR LETRAS, NÚMEROS E DESENHOS EM SUAS REPRESENTAÇÕES GRÁFICAS, PROGRESSIVAMENTE.

(EI03EF03) ESCOLHER E FOLHEAR LIVROS, PROCURANDO ORIENTAR-SE POR TEMAS E ILUSTRAÇÕES E TENTANDO IDENTIFICAR PALAVRAS CONHECIDAS.

- ❖ PERCEBER AS CARACTERÍSTICAS DA LÍNGUA ESCRITA: ORIENTAÇÃO E DIREÇÃO DA ESCRITA.

✓ **ESPAÇOS, TEMPOS, QUANTIDADES, RELAÇÕES E TRANSFORMAÇÕES.**

(EI03ET01) ESTABELECEER RELAÇÕES DE COMPARAÇÃO ENTRE OBJETOS, OBSERVANDO SUAS PROPRIEDADES.

- ❖ RECONHECER E NOMEAR AS FIGURAS GEOMÉTRICAS PLANAS: TRIÂNGULO, CÍRCULO, QUADRADO, RETÂNGULO.
- ❖ ESTABELECEER RELAÇÕES ENTRE OS SÓLIDOS GEOMÉTRICOS E OS OBJETOS PRESENTES NO SEU AMBIENTE.



CENTRO MUNICIPAL DE EDUCAÇÃO INFANTIL SÃO JOSÉ

33º ROTEIRO – INFANTIL 4

COMO VAMOS ESTUDAR ESSES CONTEÚDOS?

SEGUNDA-FEIRA 25/10/2021

(ATIVIDADE NO ANEXO)

1.ATIVIDADE: SIMETRIA

TRABALHAR COM **SIMETRIA** DÁ OPORTUNIDADE AOS ALUNOS DE DESENVOLVEREM A OBSERVAÇÃO, A PERCEPÇÃO DE SEMELHANÇAS E DIFERENÇAS ENTRE FIGURAS. A **SIMETRIA** AUXILIA NO DESENVOLVIMENTO DE HABILIDADES ESPACIAIS E NA PERCEPÇÃO DE POSIÇÃO E FORMA DA IMAGEM.

TERÇA-FEIRA 26/10//2021

(ATIVIDADE NO ANEXO)

1.ATIVIDADE: AS VOGAIS

RECONHECER AS VOGAIS DENTRO DO ALFABETO, AUXILIA NO PROCESSO DE ALFABETIZAÇÃO E DÁ SENTIDO AOS SÍMBOLOS QUE AOS POUCOS VÃO SE DECIFRANDO AOS OLHOS DAS CRIANÇAS, TORNANDO POSSÍVEL COMPREENDER O UNIVERSO DAS PALAVRAS.

QUARTA-FEIRA 27/10/2021

(ATIVIDADE NO ANEXO)

1.ATIVIDADE: VAMOS PINTAR AS FORMAS GEOMÉTRICAS.

COMO REALIZAR ESTA ATIVIDADE?COM A AJUDA DE UM ADULTO OBSERVE AS CORES INDICADAS E PINTE COMO SE PEDE.

AS RELAÇÕES ELEMENTARES DA GEOMETRIA SÃO DE FUNDAMENTAL IMPORTÂNCIA AO DESENVOLVIMENTO DA NOÇÃO DE ESPAÇO DA CRIANÇA, POIS EXPLORA A NATUREZA E O ESPAÇO EM QUE CIRCULA ANTES MESMO DE INICIAR O PROCESSO DE CONTAGEM.



QUINTA-FEIRA 28/10/2021

(ATIVIDADE NO ANEXO)

1.ATIVIDADE: VAMOS DESENHAR AS FORMAS?

COMO REALIZAR ESTA ATIVIDADE: COM O AUXÍLIO DE UM ADULTO A CRIANÇA DEVE OBSERVAR AS FORMAS GEOMÉTRICAS E PEÇA PARA A MESMA REALIZAR O DESENHO CORRESPONDENTE E ABAIXO RECORTE FIGURAS COM FORMAS GEOMÉTRICAS, CASO NÃO TENHA REVISTAS A CRIANÇA PODE DESENHAR.

A GEOMETRIA É IMPORTANTE NA FORMAÇÃO GLOBAL DO ALUNO E PARA O SEU DESENVOLVIMENTO INTELECTUAL. O CONHECIMENTO GEOMÉTRICO DESENVOLVE IDEIAS QUE POSSIBILITAM A COMPREENSÃO DO MUNDO NO QUAL ELE SE INSERE, DO ESPAÇO QUE O RODEIA, EXPLORANDO E DESCOBRINDO AÇÕES QUE LHE DÃO O SENTIDO DESSE ESPAÇO.

SEXTA-FEIRA 29/10/2021

(ATIVIDADE NO ANEXO)

1 – CONTEXTUALIZAÇÃO DA HISTÓRIA: O MENINO AZUL. COM AJUDA DA FAMÍLIA, LEIA A HISTÓRIA E DEPOIS FAÇA UM DESENHO BEM BONITO REPRESENTANDO OS PERSONAGENS (MENINO E O BURRINHO).

2 - ATIVIDADE: NA ATIVIDADE IMPRESSA, OBSERVE COM ATENÇÃO AS GRAVURAS E PINTE O ANIMAL QUE TEM PELOS.



HISTÓRIA: O MENINO AZUL (CECÍLIA MEIRELES)

O MENINO AZUL
O MENINO QUER UM BURRINHO
PARA PASSEAR.
UM BURRINHO MANSO,
QUE NÃO CORRA NEM PULE,
MAS QUE SAIBA CONVERSAR.
O MENINO QUER UM BURRINHO
QUE SAIBA DIZER
O NOME DOS RIOS,
DAS MONTANHAS, DAS FLORES,
— DE TUDO O QUE APARECER.
O MENINO QUER UM BURRINHO
QUE SAIBA INVENTAR HISTÓRIAS BONITAS
COM PESSOAS E BICHOS
E COM BARQUINHOS NO MAR.
E OS DOIS SAIRÃO PELO MUNDO
QUE É COMO UM JARDIM
APENAS MAIS LARGO
E TALVEZ MAIS COMPRIDO
E QUE NÃO TENHA FIM.
(QUEM SOUBER DE UM BURRINHO DESSES,
PODE ESCREVER
PARA A RUAS DAS CASAS,
NÚMERO DAS PORTAS,
AO MENINO AZUL QUE NÃO SABE LER.

QUARTA-FEIRA 03/11/2021

(ATIVIDADE NO ANEXO)

1- ATIVIDADE: NA ATIVIDADE IMPRESSA, OBSERVE COM ATENÇÃO AS GRAVURAS E ESCREVA NOS QUADRINHOS **SOMENTE AS LETRAS**. DEPOIS ESCREVA DENTRO DO QUADRADO A LETRA DO SEU NOME.

QUINTA-FEIRA 04/11/2021

(ATIVIDADE NO ANEXO)

1. ATIVIDADE: VAMOS COBRIR AS LETRAS.

COMO REALIZAR ESTA ATIVIDADE: COM A AJUDA DE UM ADULTO A CRIANÇA IRÁ COBRIR O TRACEJADO DAS VOGAIS E COPIÁ-LAS ABAIXO E APÓS ESCREVA DENTRO DAS FLORES, A LETRA QUE TERMINA O NOME DE CADA DESENHO.

SEXTA-FEIRA 05/11/2021

(ATIVIDADE NO ANEXO)

1 - ATIVIDADE: LEITURA E CONTEXTUALIZAÇÃO DA HISTÓRIA “A MENINA MARIAZINHA”

COM AJUDA DA FAMÍLIA, LEIA A HISTÓRIA A MENINA MARIAZINHA E DEPOIS FAÇA UM DESENHO BEM BONITO REPRESENTANDO OS PERSONAGENS DA HISTÓRIA.





HISTÓRIA: A MENINA MARIAZINHA

MARIAZINHA É MENINA

QUE GOSTA DE BRINCAR

ELA VAI À ESCOLA

TAMBÉM GOSTA DE ESTUDAR

MARIAZINHA PULA,

MARIAZINHA ROLA,

ELA FICA TODA SUJINHA

QUANDO BRINCA DE BOLA

MARIAZINHA TEM UM CÃOZINHO

ELE SE CHAMA LEÃO

ESTE CACHORRO É SEU GRANDE AMIGO

AMIGO DE CORAÇÃO!




CENTRO MUNICIPAL DE EDUCAÇÃO INFANTIL SÃO JOSÉ


33º ROTEIRO - INFANTIL 4

SEGUNDA-FEIRA: 25/10/2021

NOME: _____



1- COMPLETE O DESENHO.



BORBOLETA



CENTRO MUNICIPAL DE EDUCAÇÃO INFANTIL SÃO JOSÉ

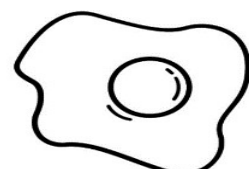
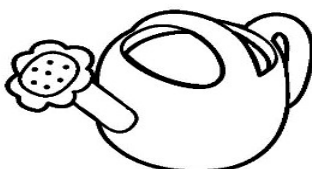




33º ROTEIRO - INFANTIL 4

TERÇA-FEIRA: 26/10/2021

NOME: _____

PINTE APENAS O QUE SE INICIA POR VOGAIS, DEPOIS ESCREVA A VOGAL AO LADO DA FIGURA:

A - E - I - O - U





CENTRO MUNICIPAL DE EDUCAÇÃO INFANTIL SÃO JOSÉ


33º ROTEIRO - INFANTIL 4

QUARTA-FEIRA: 27/10/2021

NOME: _____

1- PINTE AS FORMAS GEOMÉTRICAS DE ACORDO COM A COR INDICADA.

- PINTE AS FORMAS DE ACORDO
COM A COR INDICADA.





CENTRO MUNICIPAL DE EDUCAÇÃO INFANTIL SÃO JOSÉ

33º ROTEIRO – INFANTIL 4

QUINTA-FEIRA: 28/10/2021

NOME: _____

FORMAS

1- FAÇA FORMAS IGUAIS A QUE ESTÁ EM DESTAQUE.



_____ 



_____ 



_____ 



_____ 



**Prefeitura
de Rolândia**

**SECRETARIA MUNICIPAL DE EDUCAÇÃO
EDUCAÇÃO INFANTIL
ROTEIRO DE ATIVIDADES COMPLEMENTARES DE ESTUDO – COVID 19**



CENTRO MUNICIPAL DE EDUCAÇÃO INFANTIL SÃO JOSÉ

33º ROTEIRO – INFANTIL 4

QUINTA-FEIRA: 28/10/2021

NOME: _____

RECORTE EM REVISTAS AS FORMAS GEOMÉTRICAS

OBS: A CRIANÇA PODE DESENHAR, CASO NÃO ENCONTRE IMAGENS PARA RECORTE.



CENTRO MUNICIPAL DE EDUCAÇÃO INFANTIL SÃO JOSÉ

ROTEIRO 33 – ATIVIDADE DO DIA: 29/10/2021

NOME:





**FAÇA UM DESENHO BEM BONITO REPRESENTANDO OS PERSONAGENS DA HISTÓRIA
“O MENINO AZUL”**

CENTRO MUNICIPAL DE EDUCAÇÃO INFANTIL SÃO JOSÉ

ROTEIRO 33 – INFANTIL 4 – ATIVIDADE DO DIA 29/10/2021

NOME:

PINTE O ANIMAL QUE TEM PELOS.










CENTRO MUNICIPAL DE EDUCAÇÃO INFANTIL SÃO JOSÉ

33º ROTEIRO - INFANTIL 4

QUARTA-FEIRA:03/11/2021

NOME: _____


 NO QUADRO ABAIXO, VOCÊ VÊ DESENHOS, NÚMEROS E LETRAS.

A	1		4	
F		3	D	2
B		5		U

 ESCREVA, NOS QUADRINHOS, SOMENTE AS LETRAS.

--	--	--	--	--

 AGORA, ESCREVA A PRIMEIRA LETRA DO SEU NOME.



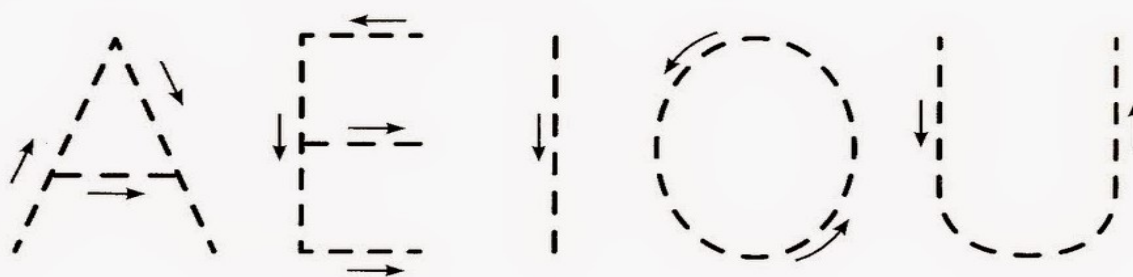
CENTRO MUNICIPAL DE EDUCAÇÃO INFANTIL SÃO JOSÉ

33º ROTEIRO – INFANTIL 4

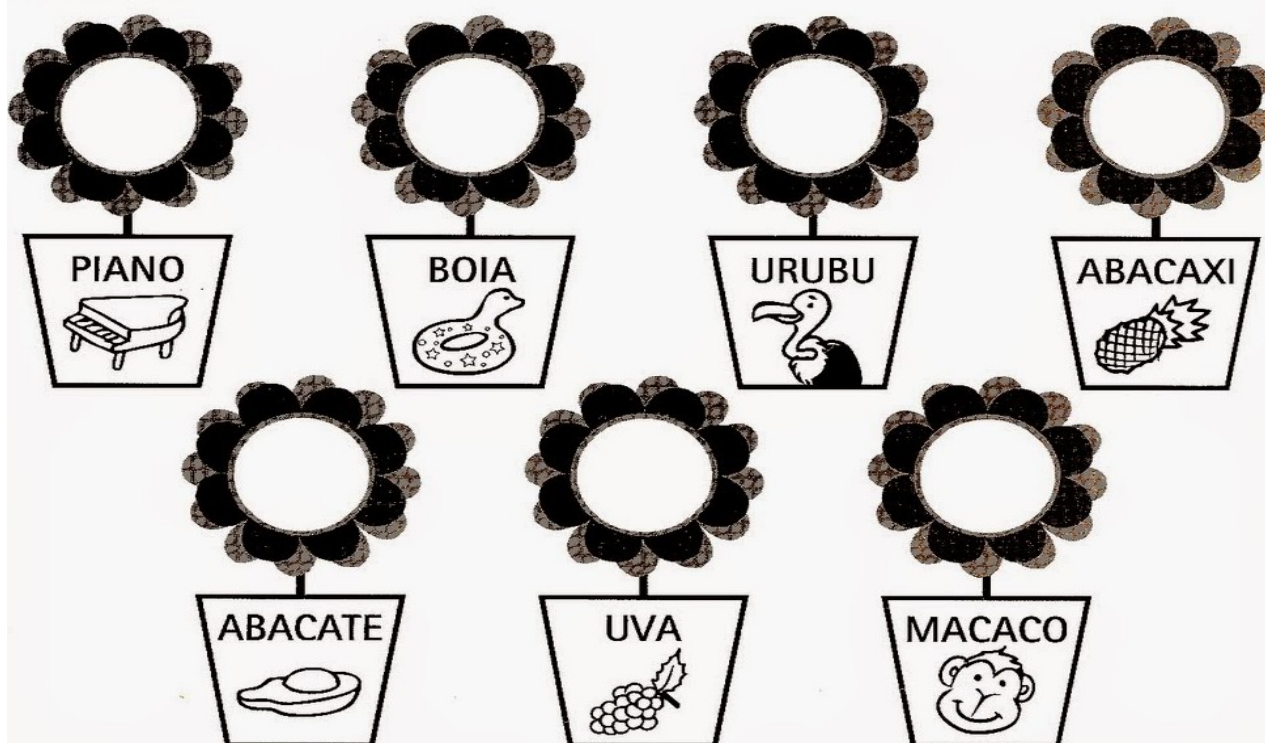
QUINTA-FEIRA: 04/11/2021

NOME: _____

 CUBRA AS LETRAS E ESCREVA-AS ABAIXO.



 ESCREVA, NAS FLORES, A LETRA QUE TERMINA O NOME DE CADA DESENHO.





CENTRO MUNICIPAL DE EDUCAÇÃO INFANTIL SÃO JOSÉ

ROTEIRO 33 – INFANTIL 4 – ATIVIDADE DO DIA 05/11

NOME:

**FAÇA UM DESENHO BEM BONITO REPRESENTANDO OS PERSONAGENS DA HISTÓRIA
“A MENINA MARIAZINHA”**